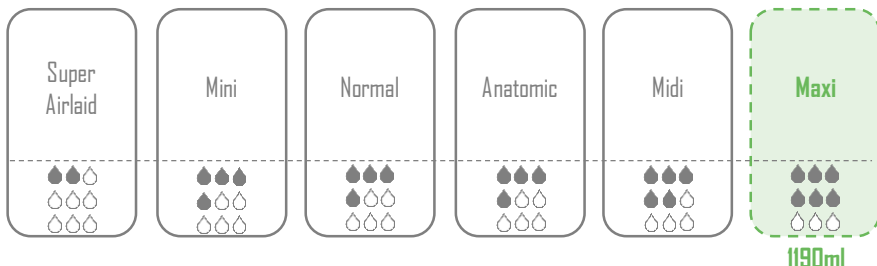


# Abri-Let Maxi

## INCONTINENCE

### ABRI-LET



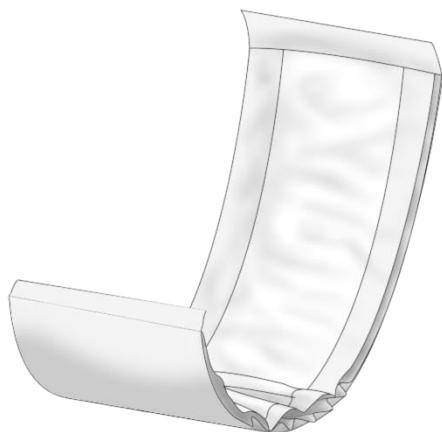
### UTILISATEURS

AUTONOME

SEMI-AUTONOME

INCONTINENCE MODÉRÉE

INCONTINENCE LOURDE



### Canaux absorbants

Le coussin est formé de canaux absorbants qui aspire le liquide et le diffuse sur l'ensemble de la surface du change.



### Air Plus - Voile externe respirant

La voile externe laisse la peau respirer, garantissant son intégrité et limitant les risques de dermatites associées à l'incontinence.

### Traversable

La protection est traversable et peut compléter un autre type de protection pour incontinence.

## DONNÉES TECHNIQUES

Coeur absorbant	100% Fluff de cellulose non blanchi au chlore (ECF-free)
Non-tissé	Coverstock polypropylène, non-tissé hydrophile permanent
Colle	Pulvérisée à chaud entre les couches, à base de résine et de cire, sans phtalates



Dispositif médical  
Classe 1  
93/42/CEE



ISO 9001  
ISO 14001

OHSAS  
18001:2008

Management de la  
santé et de la  
sécurité au travail

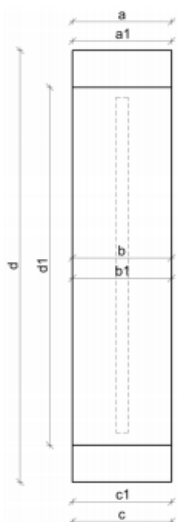


GMP  
Good  
Manufacturing  
Practices



# Abri-Let Maxi

## DIMENSIONS PRODUIT



d	Longueur	600 mm (+/-20%)
a	Largeur, devant	150 mm (+/-10%)
c	Largeur, arrière	150 mm (+/-10%)
dl	Longueur tampon absorbant	540 mm (+/-20%)

## ABSORPTION

Poids produit : 65 g (+/-10%)

Test Rothwell ISO 11948-1	1190 ml (+/-10%)
---------------------------	------------------

## DONNÉES LOGISTIQUES



Sachets / Carton	Pcs / Sachet	Pcs / Carton
4	20	80
Cartons / Palette		Cartons / Palette gerbée
49		-
EAN Carton		
5703538121432		
Dimensions carton		Poids net carton
550 x 230 x 450 cm		5 200 g

## PRODUITS ASSOCIÉS



Découvrez la gamme complète de soins de la peau et d'essuyage corporel ABENA



 [www.abena-frantex.fr](http://www.abena-frantex.fr)

